

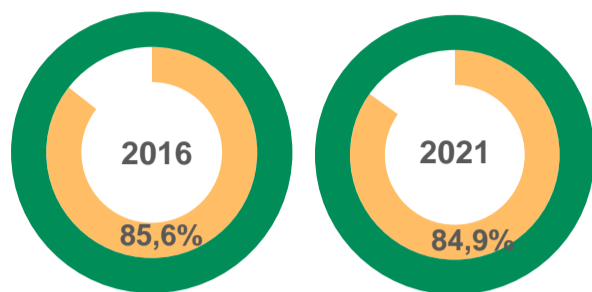


СЕЛЬСКОХОЗЯЙСТВЕННЫЕ ОРГАНИЗАЦИИ

Удельный вес посевных площадей сельскохозяйственных культур в общей площади сельскохозяйственных угодий

Площадь сельскохозяйственных угодий¹⁾:
2016 - 20,2 тыс. гектаров
2021 - 17,9 тыс. гектаров

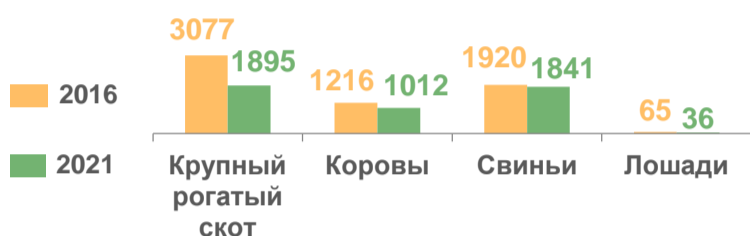
Посевная площадь сельскохозяйственных культур¹⁾:
2016 - 17,3 тыс. гектаров
2021 - 15,2 тыс. гектаров



Структура посевной площади (в %)



Поголовье скота¹⁾ (голов)



4 место по Челябинской области

Посевная площадь овощных культур 79 гектаров

6 место по Челябинской области

Посевная площадь картофеля 115 гектаров



8 место по Челябинской области

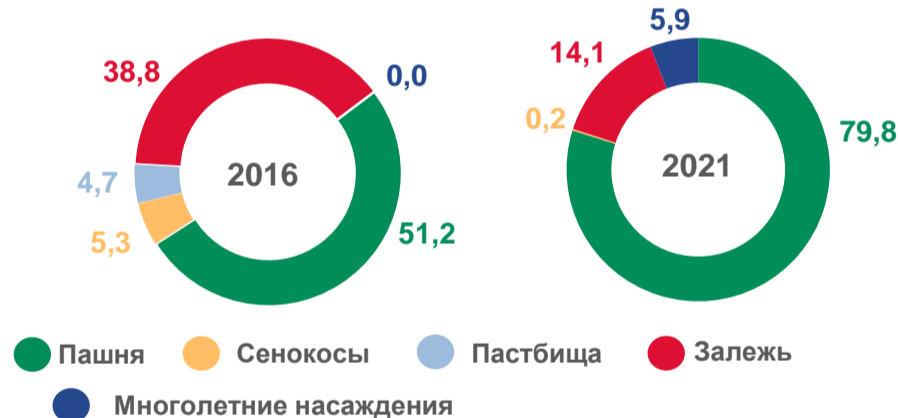
Поголовье свиней 1 841 голова

КРЕСТЬЯНСКИЕ (ФЕРМЕРСКИЕ) ХОЗЯЙСТВА И ИНДИВИДУАЛЬНЫЕ ПРЕДПРИНИМАТЕЛИ

Площадь сельскохозяйственных угодий¹⁾:

2016 - 5,9 тыс. гектаров 2021 - 2,3 тыс. гектаров

Структура сельскохозяйственных угодий (в %)



Посевная площадь сельскохозяйственных культур¹⁾:

2016 - 2,9 тыс. гектаров 2021 - 1,8 тыс. гектаров

Структура посевной площади (в %)



1 место по Челябинской области

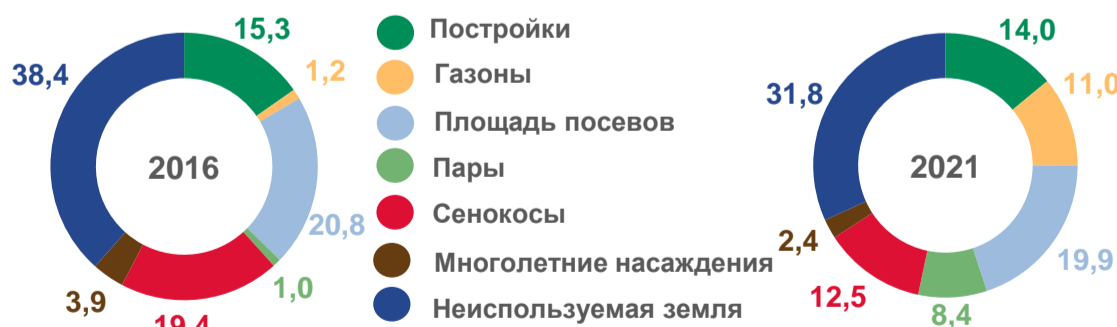
Площадь многолетних плодовых насаждений и ягодных культур 139 гектаров

Поголовье скота¹⁾ (голов)

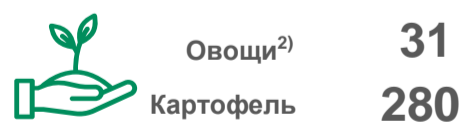


ЛИЧНЫЕ ПОДСОБНЫЕ И ДРУГИЕ ИНДИВИДУАЛЬНЫЕ ХОЗЯЙСТВА ГРАЖДАН СЕЛЬСКИХ НАСЕЛЕННЫХ ПУНКТОВ

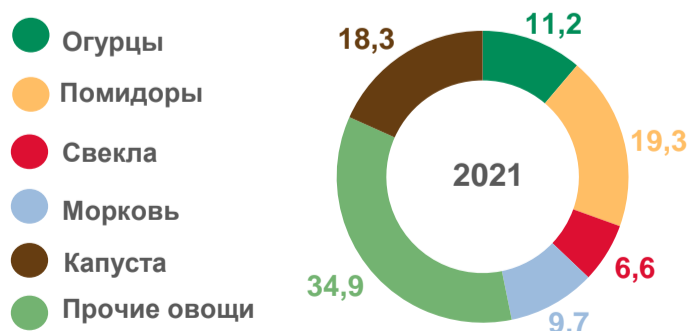
Структура земельного участка (в %)



Посевная площадь (гектаров)



Посевная площадь овощей открытого и закрытого грунта по видам (в %)



Поголовье скота на 1 августа 2021 года (голов)



4 место по Челябинской области

Поголовье перепёлок 167 голов



6 место по Челябинской области

Количество хозяйств имевших теплицы и парники 3 209 штук

¹⁾ Итоги Всероссийской сельскохозяйственной переписи 2016 года - на 1 июля, итоги сельскохозяйственной микропереписи 2021 года - на 1 августа.

²⁾ Включая овощи закрытого грунта по личным подсобным и другим индивидуальным хозяйствам граждан сельских населенных пунктов